












# Checkliste

## In 9 Schritten zur Stromeinspeisung durch Ihre Erzeugungsanlage

	Wer ist zuständig?	Was ist zu tun?	Status
 <b>Ihr Antrag</b>	Ihr Anlagenbauer oder Elektroinstallateur	Ihr Anlagenbauer oder zugelassener Elektroinstallateur oder Sie selbst als Anlagenbetreiber haben Ihre Anlage bei uns angemeldet und den Anschluss der Anlage an unser Netz beantragt.	<input type="checkbox"/>
 <b>Unsere Prüfung und Netzzusage</b>	e-netz Südhessen	Wir haben Ihre Unterlagen geprüft und Ihnen ein Schreiben mit der Netzzusage zugesendet. Ihr Anlagenbauer kann loslegen.	<input type="checkbox"/>
 <b>Anlagenbau und Inbetriebnahme</b>	Ihr Anlagenbauer oder Elektroinstallateur	Der Bau Ihrer Anlage sollte innerhalb von 3 Monaten beginnen, da die Netzzusage sonst verfällt und Sie einen neuen Antrag stellen müssen. Ist Ihre Anlage fertig und bereit für die Inbetriebnahme, schickt Ihr Elektroinstallateur nach Fertigstellung der Anlage eine Fertigmeldung an uns.	<input type="checkbox"/>
 <b>Termin zur Zählersetzung</b>	Ihr Elektroinstallateur	Nachdem wir alle Unterlagen zur Fertigmeldung überprüft haben, setzt sich Ihr Elektroinstallateur mit uns in Verbindung, um einen Termin zur Zählersetzung zu vereinbaren.	<input type="checkbox"/>
 <b>Zählersetzung</b>	e-netz Südhessen	Bis Sie Ihren eigenen Strom ins Netz einspeisen können, fehlt jetzt nur noch ein Zähler. Dieser erfasst die Einspeisung des von Ihrer Anlage erzeugten Stroms in unser Netz. Danach richtet sich Ihre Vergütung und die Abrechnung, die Sie am Ende des Jahres erhalten. Den Zähler installieren wir.	<input type="checkbox"/>
 <b>Registrierung im Marktstammdatenregister</b>	Anlagenbetreiber	Nach der Inbetriebnahme Ihrer Erzeugungsanlage müssen Sie die Anlage innerhalb eines Monats im Marktstammdatenregister der Bundesnetzagentur eintragen – dies können Sie auch vor der Zählersetzung erledigen. Ohne Registrierung dürfen wir keine Vergütungszahlungen an Sie leisten.  Informationen dazu finden Sie auf unserer Internetseite unter <a href="http://e-netz-suedhessen.de/einspeisen-beliefern/marktstammdatenregister">e-netz-suedhessen.de/einspeisen-beliefern/marktstammdatenregister</a>	<input type="checkbox"/>
 <b>Registrierung der Einspeiseanlage in unserem Netzbetreiberportal</b>	Anlagenbetreiber	Für die Auszahlung der Einspeisevergütung benötigen wir von Ihnen noch einige Angaben. Diese übermitteln Sie uns im Rahmen einer Registrierung Ihrer Anlage in unserem Netzbetreiberportal.  Informationen dazu finden Sie auf unserer Internetseite unter <a href="http://e-netz-suedhessen.de/beantragung-der-einspeiseverguetung">e-netz-suedhessen.de/beantragung-der-einspeiseverguetung</a>	<input type="checkbox"/>
 <b>Erstanschreiben und Auszahlung der Abschläge</b>	e-netz Südhessen	Nachdem der Zähler installiert ist und wir alle Angaben von Ihnen erhalten haben, kann Ihre Anlage Strom in unser Netz einspeisen. Zum nächsten monatlichen Zahlungstermin erhalten Sie von uns ein Erstanschreiben, nach einem Jahr eine Jahresendabrechnung mit der Übersicht Ihrer Abschläge.	<input type="checkbox"/>
 <b>Zählerstand mitteilen (jährlich)</b>	Anlagenbetreiber	Damit die Abrechnung möglichst genau ist, benötigen wir immer am Jahresende Ihren Zählerstand. Die Ablesung erfolgt dabei immer zum 31.12., mitteilen können Sie uns Ihren Zählerstand bis spätestens Ende Februar des Folgejahres. Das geht übrigens auch ganz bequem online über unser Netzbetreiberportal.	<input type="checkbox"/>